

【事前準備】

ご用意いただくもの

<デバイス>

Zoom を使うのにインターネットに接続可能な必要な機器(PC、スマートフォン、タブレット)のいずれかの一つ

<Web カメラ>

ビデオ通話を行うためのカメラは、ほとんどのスマートフォン、ノートパソコンやタブレットに内蔵されていますので、事前にご確認ください

<イヤホンマイク> 外出先など周りが静かな環境ではない場所でご受講される際は、マイク付きイヤホンのご利用をおすすめいたします

Zoom のダウンロード

NOVA LIVE STATION は TV 会議システムの Zoom を利用して配信いたします。Web ブラウザでもご受講いただけますが、より快適にレッスンをご受講頂くためには開始前までに Zoom のソフトウェアをお使いのデバイス(PC、スマートフォン、タブレット)にダウンロードをお願いいたします

PC

Zoom サイトより Zoom Workplace をインストールする

* Zoom Web クライアントを利用し、ブラウザ上でもご受講いただけますが、機能に限りがございますので、アプリのダウンロードをおすすめいたします。

▶<https://zoom.us/download>

スマートフォン、タブレット

iPhone/iPad:

App store から「Zoom Workplace」アプリをインストールする

▶<https://apps.apple.com/jp/app/zoom-cloud-meetings/id546505307>

Android:

Play store から「Zoom Workplace」アプリをインストールする

▶<https://play.google.com/store/apps/details?id=us.zoom.videomeetings&hl=ja>

Zoom のプロフィール設定

Zoom ソフトウェア及びアプリを利用しレッスンに参加される際には、講師が発言を求める場合がございます。その際に講師にお名前が分かるよう、前もって Zoom のプロフィール設定でお名前を英語で下記のように設定していただきますようお願いいたします。

* Zoom Web クライアント(ブラウザ)からご参加される場合は参加前にお名前の入力を求められますので、下記のようにご入力ください。

表記ルール: お名前+姓のイニシャル+生徒番号

例: 氏名: 野兎花子 生徒番号 ⇒ Hanako N123456

<Zoom プロフィール設定方法>

下記サイトより Zoom のプロフィール設定

▶<https://zoom.us/profile>

The image shows three stages of Zoom profile editing. The top stage shows a profile with the name '花子 野兎' and a '編集' (Edit) button. The middle stage shows the '名' (Name) field containing 'Hanako' and the '姓' (Surname) field containing 'N 123456', with a '変更を保存' (Save Changes) button. The bottom stage shows the final profile with the name 'Hanako N 123456'.

【レッスン視聴予約・開始】

MYROOM にログイン

NOVA LIVE STATION にお申込みを頂くと、専用サイト(MY ROOM)の URL、生徒番号、パスワードがメールで届きますので、ログインしてください。NOVA の生徒様はすでにお持ちの ID とパスワードでログインいただけます。

▶<https://jm-neo.com/Reserve/>

レッスンの種類

NOVA LIVE STATION には大きく分けて3種類のレッスンがございます

① 日常会話レッスン

NOVA のテキスト(レベル5~9)のテキストを使用する日常会話レッスン

② スペシャルレッスン

TOEIC® テストなどの資格試験対策、イディオムや文法、ビジネス英会話レッスン、などスペシャルレッスンは3つのレベルに分かれています。

お申込みのレベルにより下記の番組をご視聴いただけます。

番組詳細につきましては、番組表上部にある「番組表の見方」をご確認ください。

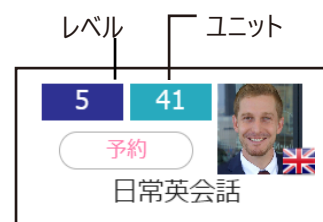
《イベントレッスンの表示》

初級: レベル5、レベル6

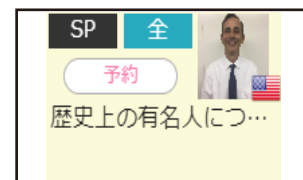
中級: レベル7

上級: レベル8、9

全: レベル5~9のすべての生徒様にご参加いただけます



スペシャル レッスンレベル



③スペシャルイベントレッスン

海外の文化や流行、ことばを学べるイベントレッスンを月4回開催します
レッスンの時間は約 30 分になります。

レッスンの予約

MY ROOM にログイン後、番組表から受講されたいレッスン、プログラムを予約いただけます。

レッスン開始の 5 分前までにご予約ください。

(スタンダード会員の方はご登録時に選択した 1 レベルのみご視聴可能です)

※スタンダードコースは一度に上限 10 レッスン、プレミアムコースは上限 30 レッスン予約可能です。

The screenshot displays the NOVA LIVE STATION interface. On the left, there are several promotional cards: '駅前留学で予約する' (Book at Station Study), '新・お茶の間留学' (New Tea Room Study) with options for 'スクールで受講' (Attend at school) and 'ご自宅で受講' (Attend at home), 'スカイプ留学' (Study via Skype), 'NOVA スコア' (NOVA Score), and 'イベント情報' (Event Information). Below these are buttons for 'レッスン確認・キャンセル・振替' (Check lessons/cancel/transfer) and '受講履歴' (Lesson history). A 'Check-in counter' section is also visible.

On the right, a lesson schedule is shown with columns for 'Time', 'Lv.', and 'Unit'. The lessons listed are:

| Time | Lv. | Unit | Lesson Title |
|-------|-----|------|--------------|
| 07:00 | 6 | 5 | 日常英会話 |
| 07:20 | 6 | 6 | 日常英会話 |
| 07:50 | 8 | 11 | 日常英会話 |
| 08:10 | 8 | 12 | 日常英会話 |
| 08:40 | 9 | 3 | 日常英会話 |
| 09:00 | 9 | 4 | 日常英会話 |
| 09:30 | 7 | 11 | 日常英会話 |
| 09:50 | 7 | 12 | 日常英会話 |

Below the schedule, a callout box highlights a lesson entry (09:30, Lv. 7, Unit 11) with a '予約' (Book) button. To the left of this callout, three numbered steps explain the booking process:

- ① MY ROOM 内の『番組表』をクリック
- ② 受講するレッスンをクリック
- ③ ピンクに色が変わったら予約完了
再度クリックすると予約取り消し

チェックイン方法

チェックインはレッスンが始まる 5 分前より可能です。チェックインボタンが表示されましたらクリックをお願いします。チェックインは MY ROOM 上のバナー、もしくは番組表内の各番組詳細、視聴予約一覧からできます。レッスンをご予約されていなくてもお席に余裕がある場合はレッスン開始 5 分前までご予約なしでもチェックインが可能です。ご希望のレッスンの『予約』ボタンをクリックしてください。

またレッスン開始の 3 分後にレッスンルームがロックされ、以降の入室はできませんのでご注意ください

The screenshot shows the 'LIVE STATION' interface with a 'ライブ配信レッスン' (Live Broadcast Lesson) banner. Below the banner, there are buttons for '番組表を見る' (View program list) and 'お申込み' (Apply). At the bottom, a yellow bar displays lesson details: 'まもなく配信' (Broadcasting soon), '07/02(木) 15:50', 'Lv7', 'Unit 9b', and the instructor's name 'Bob'. A red box highlights the 'チェックイン' (Check-in) button.

チェックイン後



チェックインボタンをクリックすると Zoom が立ち上がります。「コンピュータでオーディオに参加」を許可する画面が出ますので、青いボタンのクリックをお願いいたします。スマホからご参加の場合は、iPhone では「インターネットを使用した通話」、Android の場合は「デバイスを介して通話」をタップしてください。

【レッスン中・レッスン終了後】

カメラオン

レッスン中は講師がご参加者を確認するため、**カメラをオン**にしてください

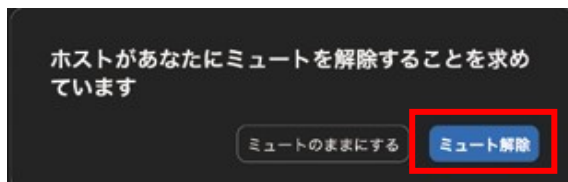


こちらをクリックしてカメラをオンにしてください

マイクミュート

レッスン中は原則マイクをミュートにしておくようお願いいたします。

講師から発言を求められた際には、講師がマイクをオンに致しますので、「ミュートの解除」ボタンをクリックし、ご解答ください。

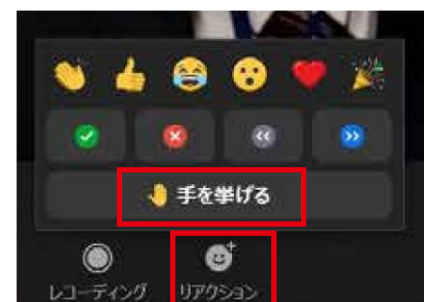


手を挙げる

講師から、回答したい人を募ることがございます。

「回答したい」と思われる方は「参加者」→「手を挙げる」ボタンをクリックしてください。もしくは「リアクション」→「手を挙げる」をクリックしてください。講師がお名前をお呼びしますので、当てられた方は講師がマイクをオンにした後、ご回答をお願いいたします。

※Zoom のバージョンによって表示が異なります。



レッスン終了後

レッスン終了後は「ミーティングを退出する」ボタンで退室をお願いいたします

レベル変更

30 日ごとに 1 回まで変更可能です。番組表の視聴レベル「変更」から変更いただけます。

※プレミアムコースでは、5つのレベルの全てをご受講いただけます！



【番組表】

視聴予約一覧

視聴予約をされたレッスンの一覧は視聴予約一覧からご覧いただけ、こちらからもチェックインが可能です。



受講履歴

NOVA LIVE STATION の受講履歴はもちろん、「駅前留学」「お茶の間留学」「スカイプ留学」を含めて、どのユニットをどの形態でレッスンを受講されたかをご確認いただくことができます
NOVA「MY ROOM」の「レッスン・テキスト」→「受講履歴」または、番組表上部の「受講履歴」からご確認いただけます。

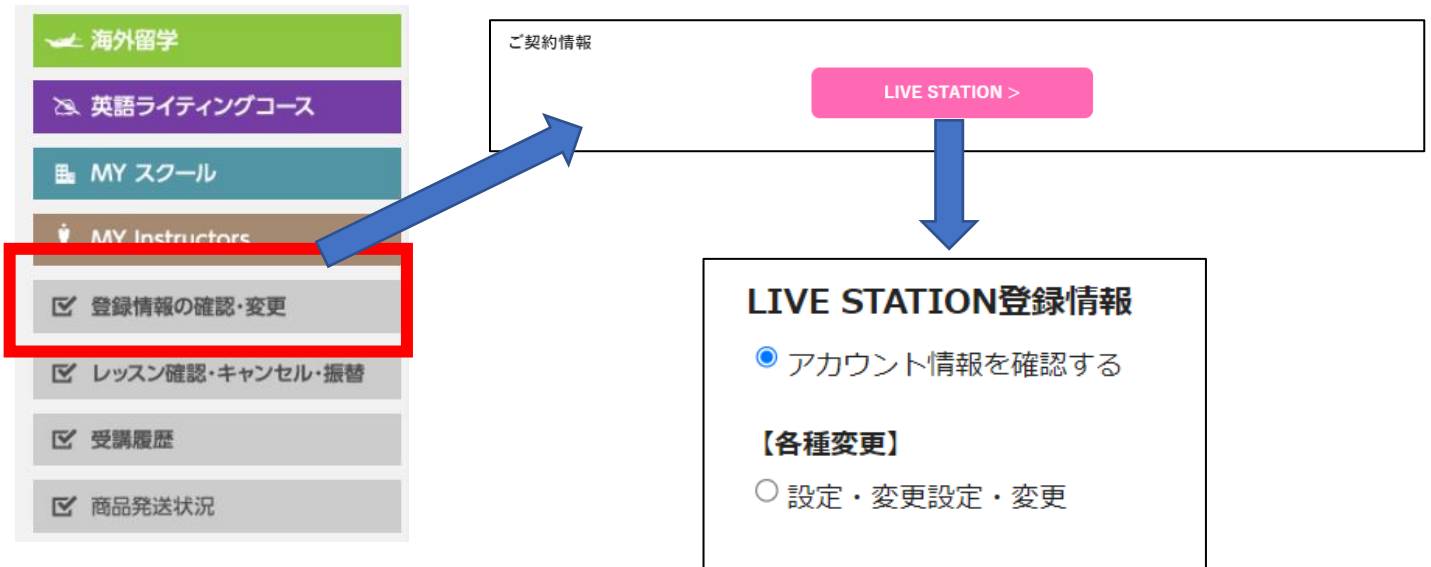
テキスト購入

番組表の中のその他メニュー「テキスト購入」ボタンをクリックしていただくと、テキスト購入の画面へ遷移します。
レッスンの習得度を高めるためにも、ぜひご購入をご検討ください



ご契約内容の確認

NOVA LIVE STATION のご契約内容は「登録情報の確認・変更」からご確認いただくことができます。
現在のコース・レベル・支払い方法・次回決済日などはこちらからご確認ください。



各種変更・サービスの停止

視聴コースの変更・レベル変更・お支払い方法の変更・サービスの停止のお手続きは
MY ROOM よりお手続き頂けます。



視聴コースの変更・お支払い方法の変更・サービスの停止は次回決済日より **6 日前まで**にお申出が必要です。
例) 1月 15 日が決済日の場合→1月 9 日 23 時 59 分まで

レベル変更はスタンダード会員の場合、**30 日ごとに 1 度可能です**。
詳しくは上記レベル変更についてご確認ください。

※ポイント決済の場合

エクストラポイントや家族間共有ポイント(子会員の方)を使用して受講いただくことはできませんのでご注意ください。
マイルで交換いただいたポイントはご利用いただけます。

【注意事項】

- ・レッスンの録画、録音、複製、は禁止させていただいております。
- ・登録生徒様以外の方の同席はお断りさせていただきます。
- ・レッスンに使用する Zoom ミーティング ID、パスワードの共有は禁止させていただいております。

その他ご不明な点がございましたら、NOVA LIVE STATION(live-station@nova.co.jp) までお問合せください。

2024 年 6 月 19 日更新